




MUNICIPIO DE TIZIMIN
ESTADO DE YUCATAN
Estado de Situación Financiera
 Al 31/may./2019

| | 2019 | 2018 |
|---|------------------------|------------------------|
| ACTIVO | | |
| ACTIVO CIRCULANTE | \$33,724,900.94 | \$6,986,411.80 |
| Efectivo y Equivalentes | \$26,405,119.17 | \$3,755,442.00 |
| Bancos/Tesorería | \$4,086,969.48 | \$3,755,442.00 |
| Inversiones Temporales (Hasta 3 meses) | \$22,318,149.89 | \$0.00 |
| Derechos a Recibir Efectivo o Equivalentes | \$606,511.58 | \$3,145,303.72 |
| Deudores Diversos por Cobrar a Corto Plazo | \$588,244.86 | \$3,092,903.72 |
| Préstamos Otorgados a Corto Plazo | \$18,266.72 | \$22,400.00 |
| Derechos a Recibir Bienes o Servicios | \$6,713,270.19 | \$115,665.28 |
| Anticipo a Contratistas por Obras Públicas a Corto Plazo | \$6,713,270.19 | \$115,665.28 |
| Total de Activos Circulantes | \$33,724,900.94 | \$6,986,411.00 |
| ACTIVO NO CIRCULANTE | \$30,417,123.96 | \$33,726,833.04 |
| Bienes Inmuebles, Infraestructura y Construcciones en Proceso | \$19,977,236.63 | \$22,509,685.72 |
| Terrenos | \$18,954,864.40 | \$18,954,864.40 |
| Edificios no Habitacionales | \$1,022,372.23 | \$1,022,372.23 |
| Construcciones en Proceso en Bienes de Dominio Público | \$0.00 | \$2,612,449.09 |
| Bienes Muebles | \$47,965,324.88 | \$47,919,409.96 |
| Mobiliario y Equipo de Administración | \$24,656,929.54 | \$24,656,929.54 |
| Mobiliario y Equipo Educativo y Recreativo | \$1,807,546.20 | \$1,777,787.90 |
| Equipo e Instrumental Médico y de Laboratorio | \$1,771,495.18 | \$1,771,495.18 |
| VEHICULOS y EQUIPO DE TRANSPORTE | \$13,277,060.59 | \$13,277,060.59 |
| Maquinaria, Otros Equipos y Herramientas | \$6,432,293.37 | \$6,416,166.75 |
| Activos Biológicos | \$20,000.00 | \$20,000.00 |
| Activos Intangibles | \$240,120.00 | \$240,120.00 |
| Software | \$240,120.00 | \$240,120.00 |
| Depreciación, Deterioro y Amortización Acumulada de Bienes | -\$37,765,557.55 | -\$37,022,382.64 |
| Depreciación Acumulada de Bienes Muebles | -\$37,765,557.55 | -\$37,022,382.64 |
| Total de Activos No Circulantes | \$30,417,123.96 | \$33,726,833.04 |
| Total de Activos | \$64,142,024.90 | \$40,713,244.04 |
| PASIVO | | |
| PASIVO CIRCULANTE | \$1,063,885.49 | \$2,198,350.10 |
| Cuentas por Pagar a Corto Plazo | \$998,468.87 | \$2,198,350.10 |
| Proveedores por Pagar a Corto Plazo | \$447,837.61 | \$1,547,594.44 |
| Transferencias Otorgadas por Pagar a Corto Plazo | \$0.00 | \$39,690.00 |
| Retenciones y Contribuciones por Pagar a Corto Plazo | \$104,203.41 | \$191,023.66 |
| Otras Cuentas por Pagar a Corto Plazo | \$446,427.85 | \$420,712.00 |
| Otros Pasivos a Corto Plazo | \$65,416.82 | \$0.00 |
| Ingresos por Clasificar | \$65,416.62 | \$0.00 |
| Total de Pasivos Circulantes | \$1,063,885.49 | \$2,198,350.10 |
| PASIVO NO CIRCULANTE | \$0.00 | \$0.00 |
| Total de Pasivos | \$1,063,885.49 | \$2,198,350.10 |
| HACIENDA PÚBLICA/ PATRIMONIO | | |
| HACIENDA PÚBLICA/PATRIMONIO CONTRIBUIDO | \$0.00 | \$0.00 |
| HACIENDA PÚBLICA/PATRIMONIO GENERADO | \$63,078,139.41 | \$38,514,893.94 |
| Resultados del Ejercicio (Ahorro/ Desahorro) | \$30,173,966.22 | \$1,932,008.83 |
| Resultados de Ejercicios Anteriores | \$32,904,774.19 | \$36,582,885.11 |
| EXCESO O INSUFICIENCIA EN LA ACTUALIZACIÓN DE LA: | \$0.00 | \$0.00 |
| Total Hacienda Pública/Patrimonio | \$63,078,139.41 | \$38,514,893.94 |
| Total de Pasivo y Hacienda Pública/Patrimonio | \$64,142,024.90 | \$40,713,244.04 |


 PRESIDENCIA MUNICIPAL
 TIZIMIN
 YUCATAN
 Calle Amén y Justo


 DIRECCIÓN DE FINANZAS Y TESORERÍA
 TIZIMIN
 YUCATAN
 Calle Amén y Justo



MUNICIPIO DE TIZIMÍN
ESTADO DE YUCATÁN
 Estado de Situación Financiera
 Al 31/may./2019

CUENTAS DE ORDEN PRESUPUESTARIA:


| | 2019 | 2018 |
|---|------------------|------------------|
| LEY DE INGRESOS | | <u>\$0.00</u> |
| LEY DE INGRESOS ESTIMADA | \$282,686,110.00 | \$251,892,451.00 |
| LEY DE INGRESOS POR EJECUTAR | \$181,894,809.09 | \$6,116,316.64 |
| MODIFICACIONES A LA LEY DE INGRESOS ESTIMADA | \$12,896,190.00 | \$35,767,433.16 |
| LEY DE INGRESOS DEVENGADA | \$113,867,690.91 | \$280,733,568.52 |
| LEY DE INGRESOS RECAUDADA | \$113,867,690.91 | \$280,733,568.52 |
| PRESUPUESTO DE EGRESOS | | <u>\$0.00</u> |
| PRESUPUESTO DE EGRESOS APROBADO | \$282,686,110.00 | \$251,892,451.00 |
| PRESUPUESTO DE EGRESOS POR EJERCER | \$190,187,863.75 | \$6,555,197.32 |
| MODIFICACIONES AL PRESUPUESTO DE EGRESOS APROBADO | \$12,896,190.00 | \$35,672,548.52 |
| PRESUPUESTO DE EGRESOS COMPROMETIDO | \$105,374,636.25 | \$230,199,892.20 |
| PRESUPUESTO DE EGRESOS DEVENGADO | \$82,997,066.13 | \$279,734,963.90 |
| PRESUPUESTO DE EGRESOS EJERCIDO | \$82,633,796.83 | \$278,192,705.32 |
| PRESUPUESTO DE EGRESOS PAGADO | \$82,549,228.82 | \$278,148,873.84 |


"Bajo protesta de decir verdad declaramos que los Estados Financieros y sus notas, son razonablemente correctos y son responsabilidad del emisor".



 ING. MARIO ALBERTO GONZALEZ GONZALEZ
 PRESIDENTE MUNICIPAL



 PTI. REYES GASPAR AGUINAGA MEDINA
 SECRETARIO MUNICIPAL


 C.P. HELBERT JOSE SANCHEZ POLANCO
 TESORERO MUNICIPAL


 PRESIDENCIA MUNICIPAL


 DIRECCION DE FINANZAS Y TESORERIA


 Tizimin
 No. Sig. 001/2018/2021
 Calle Andres Bello


 Tizimin
 No. Sig. 001/2018/2021
 Calle Andres Bello

MUNICIPIO DE TIZIMIN
ESTADO DE YUCATÁN
Estado de Actividades
Del 01/may./2019 al 31/may./2019

Fecha y hora de Impresión: 05/jun/2019 10:08 p. m.
 2019


| INGRESOS Y OTROS BENEFICIOS | |
|--|------------------------|
| INGRESOS DE GESTIÓN | \$1,802,910.26 |
| IMPUESTOS | \$285,135.95 |
| IMPUESTOS SOBRE EL PATRIMONIO | \$123,435.90 |
| IMPUESTOS SOBRE LA PRODUCCIÓN, EL CONSUMO Y LAS TRANSACCIONES | \$161,700.05 |
| DERECHOS | \$1,128,861.20 |
| PRODUCTOS | \$6,800.61 |
| APROVECHAMIENTOS | \$382,112.50 |
| PARTICIPACIONES, APORTACIONES, CONVENIOS, INCENTIVOS DERIVADOS DE LA COLABORACIÓN FISCAL, FONDOS DISTINTOS DE APORTACIONES, TRANSFERENCIAS, ASIGNACIONES, SUBSIDIOS Y SUBVENCIÓNES, Y PENSIONES Y JUBILACIONES | \$22,173,378.95 |
| PARTICIPACIONES, APORTACIONES, CONVENIOS, INCENTIVOS DERIVADOS DE LA COLABORACIÓN FISCAL Y FONDOS DISTINTOS DE APORTACIONES | \$25,499,510.11 |
| PARTICIPACIONES | \$9,349,427.59 |
| CONVENIOS | \$11,431,248.52 |
| INCENTIVOS DERIVADOS DE LA COLABORACIÓN FISCAL | \$4,718,834.00 |
| OTROS INGRESOS Y BENEFICIOS VARIOS | \$0.00 |
| OTROS INGRESOS Y BENEFICIOS VARIOS | -\$0.31 |
| OTROS INGRESOS Y BENEFICIOS VARIOS | -\$0.31 |
| OTROS INGRESOS Y BENEFICIOS VARIOS | -\$0.31 |
| Total de Ingresos y Otros Beneficios | \$23,976,289.21 |
| GASTOS Y OTRAS PÉRDIDAS | \$18,168,479.40 |
| GASTOS DE FUNCIONAMIENTO | \$18,168,479.40 |
| SERVICIOS PERSONALES | \$7,182,340.20 |
| MATERIALES Y SUMINISTROS | \$4,829,393.58 |
| SERVICIOS GENERALES | \$4,882,424.76 |
| TRANSFERENCIAS, ASIGNACIONES, SUBSIDIOS Y OTRAS AYUDAS | \$882,406.86 |
| AYUDAS SOCIALES | \$882,406.86 |
| PARTICIPACIONES Y APORTACIONES | \$742,901.28 |
| INTERESES, COMISIONES Y OTROS GASTOS DE LA DEUDA PÚBLICA | \$0.00 |
| OTROS GASTOS Y PÉRDIDAS EXTRAORDINARIAS | \$0.00 |
| ESTIMACIONES, DEPRECIACIONES, DETERIORES, OBSOLESCENCIA Y AMORTIZACIONES | \$178,776.86 |
| INVERSIÓN PÚBLICA | \$0.00 |
| Total de Gastos y otras Pérdidas | \$17,199,090.52 |
| Resultado del Ejercicio (Ahorro/Desahorro) | \$4,777,198.69 |
| | \$9,781,085.66 |







"Bajo protesta de decir verdad declaramos que los Estados Financieros y sus notas, son razonablemente correctos y son responsabilidad del emisor".


ING. MARIO ALBERTO GONZALEZ GONZALEZ
 PRESIDENTE MUNICIPAL



C.P. HELBERT JOSE SANCHEZ POLANCO
 TESORERO MUNICIPAL



PTI. REYES GASPARR AGUINAGA MEDINA
 SECRETARIO MUNICIPAL




MUNICIPIO DE TIZIMÍN
ESTADO DE YUCATAN
Estados de Resultados
Del 01/may./2019 al 31/may./2019

Fecha y hora de Impresión 05/jun./2019 10:09 p. m.
 ACUMULADO
 %
 01/may./2019

| PERIODO | % | PERIODO | % |
|--|----------|------------------|----------|
| \$1,802,910.26 | 7.51 % | \$15,646,066.68 | 13.74 % |
| \$285,135.95 | 1.18 % | \$3,716,583.52 | 3.26 % |
| \$0.00 | 0.00 % | \$4,000.00 | 0.00 % |
| \$123,435.90 | 0.51 % | \$2,172,841.48 | 1.90 % |
| \$161,700.05 | 0.67 % | \$1,539,742.04 | 1.35 % |
| \$1,128,861.20 | 4.70 % | \$8,735,623.86 | 7.67 % |
| \$6,800.61 | 0.02 % | \$33,698.83 | 0.02 % |
| \$382,112.50 | 1.59 % | \$3,160,160.47 | 2.77 % |
| \$22,173,378.95 | 92.48 % | \$98,221,624.80 | 86.25 % |
| \$22,173,378.95 | 92.48 % | \$98,221,624.80 | 86.25 % |
| \$22,173,378.95 | 92.48 % | \$98,221,624.80 | 86.25 % |
| \$9,351,979.48 | 39.00 % | \$47,054,788.07 | 41.32 % |
| \$12,811,699.47 | 53.43 % | \$51,066,472.73 | 44.84 % |
| \$9,700.00 | 0.04 % | \$100,364.00 | 0.08 % |
| \$0.00 | 0.00 % | -\$0.14 | 0.00 % |
| \$0.00 | 0.00 % | -\$0.14 | 0.00 % |
| \$0.00 | 0.00 % | -\$0.14 | 0.00 % |
| \$23,976,289.21 | 100.00 % | \$113,867,691.34 | 100.00 % |
| GASTOS Y OTRAS PÉRDIDAS | | | |
| GASTOS DE FUNCIONAMIENTO | | | |
| SERVICIOS PERSONALES | | | |
| MATERIALES Y SUMINISTROS | | | |
| SERVICIOS GENERALES | | | |
| TRANSFERENCIAS, ASIGNACIONES, SUBSIDIOS Y OTRAS AYUDAS | | | |
| AYUDAS SOCIALES | | | |
| PARTICIPACIONES Y APORTACIONES | | | |
| INTERESES, COMISIONES Y OTROS GASTOS DE LA DEUDA PÚBLICA | | | |
| OTROS GASTOS Y PÉRDIDAS EXTRAORDINARIAS | | | |
| ESTIMACIONES, DEPRECIACIONES, DETERIOROS, OBSOLESCENCIA Y AMORTIZ | | | |
| INVERSIÓN PÚBLICA | | | |
| INVERSIÓN PÚBLICA NO CAPITALIZABLE | | | |
| Total de Gastos y otras Pérdidas | | | |
| \$19,199,090.52 | 80.07 % | \$83,694,326.12 | 73.50 % |
| \$4,777,198.69 | 19.92 % | \$30,173,365.22 | 26.49 % |
| Ahorro / Desahorro Neto del Ejercicio | | | |

PTL REYES GASPARR GUINAGA MEDINA
 SECRETARIO MUNICIPAL



DIRECCION DE FINANZAS
 Y TESORERIA



PRESIDENCIA
 MUNICIPAL



PRESIDENTE MUNICIPAL




TESORERO MUNICIPAL



C.P. HELBERT JOSE SANCHEZ POLANCO

MUNICIPIO DE TIZIMIN
ESTADO DE YUCATAN
Estado de Variaciones en la Hacienda Pública
Del 01/ene/2019 Al 31/may./2019

| Concepto | Hacienda Pública/ Patrimonio Contribuido | | Hacienda Pública/ Patrimonio Generado | | Ajustes por Cambios de Valor | Total |
|--|--|--------------------------|---------------------------------------|---------------|------------------------------|------------------------|
| | Hacienda Pública/ Patrimonio Contribuido | De Ejercicios Anteriores | Hacienda Pública/ Patrimonio Generado | Del Ejercicio | | |
| HACIENDA PUBLICA/PATRIMONIO CONTRIBUIDO NETO 2018 | \$0.00 | \$0.00 | \$0.00 | \$0.00 | \$0.00 | \$0.00 |
| Aportaciones | \$0.00 | \$0.00 | \$0.00 | \$0.00 | \$0.00 | \$0.00 |
| Donaciones de Capital | \$0.00 | \$0.00 | \$0.00 | \$0.00 | \$0.00 | \$0.00 |
| Actualización de la Hacienda Pública/Patrimonio | \$0.00 | \$0.00 | \$0.00 | \$0.00 | \$0.00 | \$0.00 |
| HACIENDA PUBLICA /PATRIMONIO GENERADO NETO 2018 | \$0.00 | \$36,582,885.11 | \$1,932,008.83 | \$0.00 | \$0.00 | \$38,514,893.94 |
| Resultados del Ejercicio (Ahorro/ Desahorro) | \$0.00 | \$0.00 | \$1,932,008.83 | \$0.00 | \$0.00 | \$1,932,008.83 |
| Resultados de Ejercicios Anteriores | \$0.00 | \$36,582,885.11 | \$0.00 | \$0.00 | \$0.00 | \$36,582,885.11 |
| Revalúos | \$0.00 | \$0.00 | \$0.00 | \$0.00 | \$0.00 | \$0.00 |
| Reservas | \$0.00 | \$0.00 | \$0.00 | \$0.00 | \$0.00 | \$0.00 |
| Rectificaciones de Resultados de Ejercicios Anteriores | \$0.00 | \$0.00 | \$0.00 | \$0.00 | \$0.00 | \$0.00 |
| EXCESO O INSUFICIENCIA EN LA ACTUALIZACION DE LA HACIENDA PUBLICA / | \$0.00 | \$0.00 | \$0.00 | \$0.00 | \$0.00 | \$0.00 |
| Resultado por Posición Monetaria | \$0.00 | \$0.00 | \$0.00 | \$0.00 | \$0.00 | \$0.00 |
| Resultado por Tenencia de Activos no Monetarios | \$0.00 | \$0.00 | \$0.00 | \$0.00 | \$0.00 | \$0.00 |
| HACIENDA PÚBLICA / PATRIMONIO NETO FINAL 2018 | \$0.00 | \$36,582,885.11 | \$1,932,008.83 | \$0.00 | \$0.00 | \$38,514,893.94 |
| CAMBIOS EN LA HACIENDA PUBLICA/PATRIMONIO CONTRIBUIDO NETO 2019 | \$0.00 | \$0.00 | \$0.00 | \$0.00 | \$0.00 | \$0.00 |
| Aportaciones | \$0.00 | \$0.00 | \$0.00 | \$0.00 | \$0.00 | \$0.00 |
| Donaciones de Capital | \$0.00 | \$0.00 | \$0.00 | \$0.00 | \$0.00 | \$0.00 |
| Actualización de la Hacienda Pública/Patrimonio | \$0.00 | \$0.00 | \$0.00 | \$0.00 | \$0.00 | \$0.00 |
| VARIACIONES DE LA HACIENDA PÚBLICA / PATRIMONIO GENERADO NETO 2019 | \$0.00 | -\$3,678,110.92 | \$28,241,356.39 | \$0.00 | \$0.00 | \$24,563,245.47 |
| Resultados del Ejercicio (Ahorro/ Desahorro) | \$0.00 | \$0.00 | \$30,173,365.22 | \$0.00 | \$0.00 | \$30,173,365.22 |
| Resultados de Ejercicios Anteriores | \$0.00 | -\$3,678,110.92 | -\$1,932,008.83 | \$0.00 | \$0.00 | -\$5,610,119.75 |
| Revalúos | \$0.00 | \$0.00 | \$0.00 | \$0.00 | \$0.00 | \$0.00 |
| Reservas | \$0.00 | \$0.00 | \$0.00 | \$0.00 | \$0.00 | \$0.00 |
| Rectificaciones de Resultados de Ejercicios Anteriores | \$0.00 | \$0.00 | \$0.00 | \$0.00 | \$0.00 | \$0.00 |
| CAMBIOS EN EL EXCESO O INSUFICIENCIA EN LA ACTUALIZACION DE LA HACI | \$0.00 | \$0.00 | \$0.00 | \$0.00 | \$0.00 | \$0.00 |
| Resultado por Posición Monetaria | \$0.00 | \$0.00 | \$0.00 | \$0.00 | \$0.00 | \$0.00 |





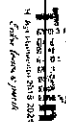



MUNICIPIO DE TIZIMÍN
ESTADO DE YUCATÁN
 Estado de Variaciones en la Hacienda Pública
 Del 01/ene/2019 Al 31/may./2019

Fecha y hora de Impresión | 05/jun./2019 | 10:08 p. m.

| Concepto | Hacienda Pública/ Patrimonio Contribuido | | Hacienda Pública/ Patrimonio Generado | | Ajustes por Cambios de Valor | Total |
|--|--|--|---------------------------------------|------------------------|------------------------------|------------------------|
| | | | De Ejercicios Anteriores | Del Ejercicio | | |
| Resultado por Tenencia de Activos no Monetarios | \$0.00 | | \$0.00 | \$0.00 | \$0.00 | \$0.00 |
| HACIENDA PÚBLICA / PATRIMONIO NETO FINAL 2019 | \$0.00 | | \$32,904,774.19 | \$30,173,365.22 | \$0.00 | \$63,078,139.41 |



"Bajo protesta de decir verdad declaramos que los Estados Financieros y sus notas, son razonablemente correctos y son responsabilidad del emisor".



| | |
|--|--|
| <p style="text-align: center;"></p> <p>ING. MARIO ALBERTO GONZALEZ GONZALEZ PRESIDENTE MUNICIPAL</p> <p style="text-align: center;"></p> <p>PRESIDENCIA MUNICIPAL</p> | <p style="text-align: center;"></p> <p>PTI. REYES GASPARRA GUINAGA MEDINA SECRETARIO MUNICIPAL</p> <p style="text-align: center;"></p> <p>DIRECCION DE FINANZAS Y TESORERIA</p> |
| <p>C.P. HELBERT JOSÉ SANCHEZ POLANCO TESORERO MUNICIPAL</p> <p style="text-align: center;"></p> <p>TIZIMÍN</p> | <p style="text-align: center;"></p> <p>TIZIMÍN</p> |

MUNICIPIO DE TIZIMIN
ESTADO DE YUCATAN
 Estado de Cambios en la Situación Financiera
 Del 01/ene./2019 Al 31/may./2019

Fecha y hora de Impresión | 05/jun./2019
 10:08 p. m.

| | 2019 | 2018 | Origen | Aplicación |
|--|------------------------|------------------------|-----------------|------------------------|
| ACTIVO | \$64,142,024.90 | \$40,713,244.04 | | \$23,428,780.86 |
| ACTIVO CIRCULANTE | \$33,724,900.94 | \$6,986,411.00 | | \$26,738,489.94 |
| Efectivo y Equivalentes | \$26,405,119.17 | \$3,755,442.00 | | \$22,649,677.17 |
| Derechos a Recibir Efectivo o Equivalentes | \$608,511.58 | \$3,115,303.72 | \$2,508,792.14 | \$6,597,604.91 |
| Derechos a Recibir Bienes o Servicios | \$6,713,270.19 | \$115,665.28 | | |
| ACTIVO NO CIRCULANTE | \$30,417,123.96 | \$33,726,833.04 | | \$3,309,709.08 |
| Bienes Inmuebles, Infraestructura y Construcciones en Proceso | \$19,977,236.63 | \$22,589,686.72 | \$2,612,449.09 | \$45,914.92 |
| Bienes Muebles | \$47,965,324.88 | \$47,919,409.96 | | |
| Activos Intangibles | \$240,120.00 | \$240,120.00 | | |
| Depreciación, Deterioro y Amortización Acumulada de Bienes | -\$37,765,557.56 | -\$37,022,382.64 | \$743,174.91 | |
| PASIVO | \$1,063,885.49 | \$2,198,350.10 | | \$1,134,464.61 |
| PASIVO CIRCULANTE | \$1,063,885.49 | \$2,198,350.10 | | \$1,134,464.61 |
| Cuentas por Pagar a Corto Plazo | \$998,468.87 | \$2,198,350.10 | | \$1,199,881.23 |
| Otros Pasivos a Corto Plazo | \$65,416.62 | \$0.00 | \$65,416.62 | |
| PASIVO NO CIRCULANTE | \$0.00 | \$0.00 | | |
| HACIENDA PUBLICA/ PATRIMONIO | \$63,078,139.41 | \$38,514,893.94 | | \$24,563,245.47 |
| HACIENDA PUBLICA/PATRIMONIO CONTRIBUIDO | \$0.00 | \$0.00 | | |
| HACIENDA PUBLICA/PATRIMONIO GENERADO | \$63,078,139.41 | \$38,514,893.94 | | \$24,563,245.47 |
| Resultados del Ejercicio (Ahorro/ Desahorro) | \$30,173,365.22 | \$1,932,008.83 | \$28,241,356.39 | |
| Resultados de Ejercicios Anteriores | \$32,904,774.19 | \$36,582,885.11 | | \$3,678,110.92 |
| EXCESO O INSUFICIENCIA EN LA ACTUALIZACION DE LA HACIENDA PUBLICA/ PATRIMONIO | \$0.00 | \$0.00 | | |

 PRESIDENCIA MUNICIPAL
 DIRECCION DE FINANZAS Y TESORERIA



MUNICIPIO DE TIZIMIN
ESTADO DE YUCATAN
Estado de Flujos de Efectivo
Del 01/ene/2019 Al 31/may./2019

Fecha y hora de Impresión
 05/jun/2019 10:07 p. m.

Concepto 2019 2018

FLUJOS DE EFECTIVO DE LAS ACTIVIDADES DE OPERACIÓN

| ORIGEN | 2019 | 2018 |
|---|------------------------|-------------------------|
| IMPUESTOS | \$3,716,583.52 | \$9,328,781.60 |
| DERECHOS | \$8,735,623.86 | \$12,010,603.73 |
| PRODUCTOS | \$33,698.83 | \$94,884.64 |
| APROVECHAMIENTOS | \$3,160,160.47 | \$11,524,722.15 |
| INGRESOS POR VENTA DE BIENES Y PRESTACIÓN DE SERVICIOS | -\$0.57 | \$0.00 |
| PARTICIPACIONES, APORTACIONES, CONVENIOS, INCENTIVOS DERIVADOS DE LA COLABORACIÓN FISCAL Y FONDOS DISTINTOS DE APORTACIONES | \$98,221,624.80 | \$247,688,678.40 |
| APLICACIÓN | \$88,771,498.69 | \$190,125,682.14 |
| SERVICIOS PERSONALES | \$34,770,147.43 | \$85,911,454.85 |
| MATERIALES Y SUMINISTROS | \$22,205,958.98 | \$38,766,319.83 |
| SERVICIOS GENERALES | \$20,055,772.63 | \$49,363,181.69 |
| TRANSFERENCIAS INTERNAS Y ASIGNACIONES AL SECTOR PÚBLICO | \$0.00 | \$247,806.31 |
| AYUDAS SOCIALES | \$3,070,833.73 | \$8,305,428.22 |
| OTRAS APLICACIONES DE OPERACIÓN | \$8,668,784.92 | \$7,531,491.24 |
| FLUJOS NETOS DE EFECTIVO POR ACTIVIDADES DE OPERACIÓN | \$25,096,192.22 | \$90,521,988.38 |

FLUJOS DE EFECTIVO DE LAS ACTIVIDADES DE INVERSIÓN

| APLICACIÓN | 2019 | 2018 |
|---|-----------------|------------------|
| SERVICIOS PERSONALES | \$2,400,600.13 | \$95,116,306.47 |
| BIENES INMUEBLES, INFRAESTRUCTURA Y CONSTRUCCIONES EN PROCESO | \$45,914.92 | \$418,376.27 |
| BIENES MUEBLES | \$0.00 | \$20,000.00 |
| OTRAS APLICACIONES DE INVERSIÓN | -\$2,446,515.05 | -\$95,554,682.74 |
| FLUJOS NETOS DE EFECTIVO POR ACTIVIDADES DE INVERSIÓN | -\$2,446,515.05 | -\$95,554,682.74 |

FLUJO DE EFECTIVO DE LAS ACTIVIDADES DE FINANCIAMIENTO

| INCREMENTO/DISMINUCIÓN NETA EN EL EFECTIVO Y EQUIVALENTES AL EFECTIVO | 2019 | 2018 |
|--|------------------------|----------------|
| EFECTIVO Y EQUIVALENTES AL EFECTIVO AL INICIO DEL EJERCICIO | \$22,649,677.17 | \$3,756,442.00 |
| EFECTIVO Y EQUIVALENTES AL EFECTIVO AL FINAL DEL EJERCICIO | \$20,406,119.17 | \$3,756,442.00 |
| INCREMENTO/DISMINUCIÓN NETA EN EL EFECTIVO Y EQUIVALENTES AL EFECTIVO | -\$2,243,557.00 | 0.00 |

("Bajo protesta de decir verdad declaramos que los Estados Financieros y sus notas, son razonablemente correctos y son responsabilidad del emisor".)

ING. MARIO ALBERTO GONZÁLEZ GONZÁLEZ
 PRESIDENTE MUNICIPAL

P.TI. REYES GASPARRA AQUINAGA MEDINA
 SECRETARIO MUNICIPAL

C.P. HELBERT JOSE SANCHEZ POLANCO
 TESORERO MUNICIPAL



MUNICIPIO DE TIZIMIN
ESTADO DE YUCATÁN
NOTAS A LOS ESTADOS FINANCIEROS
AL 31 DE MAYO DE 2019

Con el propósito de dar cumplimiento a los artículos 46 y 49 de la Ley General de Contabilidad Gubernamental, los entes públicos deberán acompañar notas a los estados financieros cuyos rubros así lo requieran teniendo presente los postulados de revelación susteñente e importancia relativa con la finalidad, que la información sea de mayor utilidad para los usuarios. A continuación se presentan los tres tipos de notas que acompañan a los estados, a saber:

a) Notas de desglose;

b) Notas de memoria (cuentas de orden), y

c) Notas de gestión administrativa.

a) NOTAS DE DESGLOSE

1) NOTAS AL ESTADO DE SITUACIÓN FINANCIERA

Activo

• Efectivo y Equivalentes

7. Se informará acerca de los fondos con afectación específica, el tipo y monto de los mismos; de las inversiones financieras se revelará su tipo y monto, su clasificación en corto y largo plazo separando aquellas que su vencimiento sea menor a 3 meses.

A continuación se relacionan las cuentas que integran el rubro de efectivo y equivalentes:

| Concepto | 2019 | 2018 |
|--|----------------------|---------------------|
| Bancos/Tesorería | \$ 4,086,969.48 | \$ 3,755,442.00 |
| Inversiones Temporales (Hasta 3 meses) | \$ 22,318,149.89 | \$.00 |
| Fondos con Afectación Específica | \$.00 | \$.00 |
| Suma \$ | 26,405,119.17 | 3,755,442.00 |

Bancos/Tesorería

Representa el monto de efectivo disponible propiedad de ENTENSTITUTO, en instituciones bancarias, su importe se integra por:

| Banco | Importe | Suma \$ |
|-------------------------------|---------------------|---------------------|
| Banco Nacional de México S.A | \$.00 | \$.00 |
| BBVA Bancomer S.A | \$ 4,086,969.48 | \$.00 |
| Banco Mercanill del Norte S.A | \$.00 | \$.00 |
| Suma \$ | 4,086,969.48 | 4,086,969.48 |

Inversiones Temporales

por:

| Banco | Importe | Suma \$ |
|----------------|---------------|---------------|
| Banco | \$.00 | \$.00 |
| Suma \$ | \$.00 | \$.00 |

Fondos con Afectación Específica

Representan el monto de los fondos con afectación específica que deben financiar determinados gastos o actividades.

| Banco | Importe | Suma \$ |
|----------------|---------------|---------------|
| Banco | \$.00 | \$.00 |
| Suma \$ | \$.00 | \$.00 |

• Derechos a recibir Efectivo y Equivalentes y Bienes o Servicios a Recibir

2. Por tipo de contribución se informará el monto que se encuentre pendiente de cobro y por recuperar de hasta cinco ejercicios anteriores, asimismo se deberán considerar los montos sujetos a algún tipo de juicio con una antigüedad mayor a la señalada y la factibilidad de cobro.

| Concepto | 2019 | 2018 |
|--|-------------------|---------------------|
| Cuentas por Cobrar a Corto Plazo | \$.00 | \$.00 |
| Deudores Diversos por Cobrar a Corto Plazo | \$ 588,244.86 | \$ 3,092,903.72 |
| Otros Derechos a Recibir Efectivo o Equivalentes a Corto Plazo | \$.00 | \$.00 |
| Suma \$ | 588,244.86 | 3,092,903.72 |

Las Cuentas por Cobrar a Corto Plazo se integran por:

| Concepto | 2019 | #DIV/0! |
|----------------|----------|----------------|
| #DIV/0! | | |
| #DIV/0! | | |
| #DIV/0! | | |
| #DIV/0! | | |
| #DIV/0! | | |
| #DIV/0! | | |
| Suma \$ | - | #DIV/0! |



MUNICIPIO DE TIZIMIN
ESTADO DE YUCATÁN
NOTAS A LOS ESTADOS FINANCIEROS

Deudores Diversos por Cobrar a Corto Plazo
 Representa el monto de los derechos de cobro a favor del ente público por gastos por comprobar, principalmente relacionados con viáticos.

Otros Derechos a recibir Efectivo y Equivalentes a Corto Plazo

Representan los derechos de cobro originados en el desarrollo de las actividades del ente público, de los cuales se espera recibir una contraprestación representada en recursos, bienes o servicios; en un plazo menor o igual a doce meses, no incluidos en las cuentas anteriores.

- Se elabora, de manera agrupada, los derechos a recibir efectivo y equivalentes, y bienes o servicios a recibir, (excepto cuentas por cobrar de contribuciones o fideicomisos que se encuentran dentro de inversiones financieras, participaciones y aportaciones de capital) en una desagregación por su vencimiento en días a 90, 180, menor o igual a 365 y mayor a 365. Adicionalmente, se informará de las características cualitativas relevantes que le afecten a estas cuentas.

Bienes Disponibles para su Transformación o Consumo (Inventarios)

- Se clasificarán como bienes disponibles para su transformación aquellos que se encuentren dentro de la cuenta inventarios. Esta nota aplica para aquellos entes públicos que realicen algún proceso de transformación y/o elaboración de bienes. En la nota se informará del sistema de costo y método de valuación aplicados a los inventarios, así como la conveniencia de su aplicación dada la naturaleza de los mismos. Adicionalmente, se revelará el impacto en la información financiera por cambios en el método o sistema.
- De la cuenta Almacén se informará acerca del método de valuación, así como la conveniencia de su aplicación. Adicionalmente, se revelará el impacto en la información financiera por cambios en el método.

Inversiones Financieras

- De la cuenta Inversiones financieras, que considera los fideicomisos, se informará de estos los recursos asignados por tipo y monto, y características significativas que tengan o puedan tener alguna incidencia en las mismas.
- Se informará de las inversiones financieras, los saldos de las participaciones y aportaciones de capital.

Bienes Muebles, Inmuebles e Intangibles

- Se informará de manera agrupada por cuenta, los rubros de Bienes Muebles e Inmuebles, el monto de la depreciación del equipo y el método de depreciación, lasas aplicadas y los criterios de aplicación de los mismos. Asimismo, se informará de las características significativas del estado en que se encuentran los activos.
- Se informará de manera agrupada por cuenta, los rubros de activos intangibles y diferidos, su monto y naturaleza, amortización del período, amortización acumulada, y método aplicados.

Bienes Inmuebles, Infraestructura y Construcciones en Proceso

Se integra de la siguiente manera:

| Concepto | 2019 | 2018 |
|--|------------------|------------------|
| OTROS BIENES INMUEBLES | \$ 18,954,864.40 | \$ 18,954,864.40 |
| Subtotal Bienes Inmuebles, Infraestructura y Construcciones en Proceso | \$ 18,954,864.40 | \$ 18,954,864.40 |

Bienes Muebles, Intangibles y Depreciaciones

Se integra de la siguiente manera:

| Concepto | 2019 | 2018 |
|--|------------------|------------------|
| Mobiliario y Equipo de Administración | \$ 24,656,929.54 | \$ 24,656,929.54 |
| Mobiliario y Equipo Educativo y Recreativo | \$ 1,807,546.20 | \$ 1,777,757.90 |
| VEHICULOS Y EQUIPO DE TRANSPORTE | \$ 13,277,060.59 | \$ 13,277,060.59 |
| Maquinaria, Otros Equipos y Herramientas | \$ 6,432,293.37 | \$ 6,416,166.75 |
| Subtotal Bienes Muebles | \$ 46,173,829.70 | \$ 46,127,914.78 |
| Software | \$ 240,120.00 | \$ 240,120.00 |
| Licencias | \$ 240,120.00 | \$ 240,120.00 |
| Subtotal Activos Intangibles | \$ 240,120.00 | \$ 240,120.00 |
| Depreciación Acumulada de Bienes Muebles | \$ 37,765,557.55 | \$ 37,022,382.64 |
| Depreciación, Deterioro y Amortización Acumulada de Bienes | \$ 37,765,557.55 | \$ 37,022,382.64 |
| Suma | \$ 84,179,507.25 | \$ 83,390,417.42 |

Activo Diferido

Se integra de la siguiente manera:

| Concepto | 2019 | 2018 |
|----------|--------|--------|
| | \$.00 | \$.00 |

Estimaciones y Deterioros

- Se informarán los criterios utilizados para la determinación de las estimaciones; por ejemplo: estimación de cuentas incobrables, estimación de inventarios, deterioro de activos biológicos y cualquier otra que aplique.



**MUNICIPIO DE TIZIMIN
ESTADO DE YUCATÁN
NOTAS A LOS ESTADOS FINANCIEROS**

11. De las cuentas de otros activos se informará por tipo circulante o no circulante, los montos totales asociados y sus características cualitativas significativas que les impacten financieramente.

1. Se elaborará una relación de las cuentas y documentos por pagar en una desagregación por su vencimiento en días a 90, 180, menor o igual a 365 y mayor a 365. Asimismo, se informará sobre la facilidad de pago de dichos pasivos.

2. Se informará de manera agrupada los recursos localizados en Fondos de Bienes de Terceros en Administración y/o en Garantía a corto y largo plazo, así como la naturaleza de dichos recursos y sus características cualitativas significativas que les afecten o pudieran afectar financieramente.

3. Se informará de las cuentas de los pasivos diferidos y otros, su tipo, monto y naturaleza, así como las características significativas que les impacten o pudieran impactar financieramente.

Este género se compone de dos grupos, el Pasivo Circulante y el Pasivo No Circulante, en estos inciden pasivos derivados de operaciones por servicios personales, cuentas por pagar por operaciones presupuestadas devengadas y contabilizadas al 30 de septiembre del ejercicio correspondiente, pasivos por obligaciones laborales, a continuación se presenta la integración del pasivo:

| Concepto | 2019 | 2018 |
|-----------------------|------------------------|------------------------|
| PASIVO CIRCULANTE | \$ 1,063,885.49 | \$ 2,198,350.10 |
| PASIVO NO CIRCULANTE | \$.00 | \$.00 |
| Suma de Pasivo | \$ 1,063,885.49 | \$ 2,198,350.10 |

• Pasivo Circulante

Destacan entre las principales partidas del Pasivo Circulante las siguientes:

| Concepto | Importe |
|--|------------------------|
| Servicios Personales por Pagar a Corto Plazo | \$.00 |
| Retenciones y Contribuciones por Pagar a Corto Plazo | \$ 104,203.41 |
| Ingresos por Clasificar | \$ 66,416.62 |
| Proveedores por Pagar a Corto Plazo | \$ 447,837.61 |
| Otras Cuentas por Pagar a Corto Plazo | \$ 446,427.85 |
| Suma PASIVO CIRCULANTE | \$ 1,063,885.49 |

El importe de esta cuenta esta constituido principalmente por: Aportaciones de Seguridad Social (patronal), mismas que se pagan en los meses de octubre y noviembre; Prima Vacacional, cuyo importe se paga en diciembre; Aguinaldo cuyo importe se pagará en el mes de noviembre.

Retenciones por Pagar a Corto Plazo

El importe de esta cuenta esta constituido principalmente por: Retenciones de ISR por Sueldos y Salarios, Honorarios, por Arrendamientos, mismo que se pagan en el mes de octubre; retenciones derivadas de aportaciones de seguridad social (Trabajadores) mismas que se pagan en el mes de octubre.

Ingresos por Clasificar a Corto Plazo

Representa los recursos depositados de **ENTENSTITUTO**, pendientes de clasificar según los conceptos del Clasificador por Rubros de Ingresos.

Proveedores por Pagar a Corto Plazo

Representa los adeudos con proveedores derivados de operaciones de **ENTENSTITUTO**, con vencimiento menor o igual a doce meses.

• Pasivo No Circulante

Destacan entre las principales partidas del Pasivo No Circulante las siguientes:

| Concepto | 2019 |
|--|---------------|
| Provisión para Contingencias a Largo Plazo | \$.00 |
| Suma de Pasivos a Largo Plazo | \$.00 |

II) NOTAS AL ESTADO DE ACTIVIDADES

Ingresos de Gestión

- De los rubros de impuestos, contribuciones de mejoras, derechos, productos, aprovechamientos, participaciones y aportaciones, y transferencias, subsidios, otras ayudas y asignaciones, se informarán los montos totales de cada clase (tener nivel del Clasificador por Rubro de Ingresos), así como de cualquier característica significativa.
- Se informará, de manera agrupada, el tipo, monto y naturaleza de la cuenta de otros ingresos, asimismo se informará de sus características significativas.

| Concepto | Importe |
|---|-------------------------|
| Fondo de Aportaciones para el Fortalecimiento de los Municipios | \$ 18,102,503.98 |
| Fondo para la Infraestructura Social Municipal | \$ 32,963,968.75 |
| Subtotal Aportaciones | \$ 51,066,472.73 |
| | \$.00 |
| | \$.00 |
| | \$.00 |



**MUNICIPIO DE TIZIMIN
ESTADO DE YUCATÁN
NOTAS A LOS ESTADOS FINANCIEROS**

| | |
|-------------------------------------|------------------|
| Subtotal Capacitación y Consultoría | \$ - |
| Subtotal Venta de Publicaciones | \$ 0.00 |
| Subtotal Otros | \$ - |
| Subtotal Productos Financieros | \$ - |
| Subtotal Productos Financieros | \$ - |
| Suma | \$ 51,066,472.73 |

Gastos y Otras Pérdidas:

1. Explicar aquellas cuentas de gastos de funcionamiento, transferencias, subsidios y otras ayudas, participaciones y aportaciones, otros gastos y pérdidas extraordinarias, así como los ingresos y gastos extraordinarios, que en lo individual representen el 10% o más del total de los gastos.

| | |
|--|------------------|
| Concepto | Importe |
| GASTOS DE FUNCIONAMIENTO | \$ 77,479,717.35 |
| TRANSFERENCIAS, ASIGNACIONES, SUBSIDIOS Y OTRAS AYUDAS | \$ 3,070,833.73 |
| PARTICIPACIONES Y APORTACIONES | \$ 0.00 |
| INTERESES, COMISIONES Y OTROS GASTOS DE LA DEUDA PÚBLICA | \$ 0.00 |
| OTROS GASTOS Y PÉRDIDAS EXTRAORDINARIAS | \$ 743,174.91 |
| Suma de GASTOS Y OTRAS PÉRDIDAS | \$ 81,293,725.99 |

A su vez se presentan aquellos rubros que en forma individual representan el 8.0% o más del total de los gastos:

| | | |
|---|------------------|-----|
| Concepto | Importe | % |
| REMUNERACIONES AL PERSONAL DE CARÁCTER PERMANENTE | \$ 24,462,646.18 | 30% |
| SERVICIOS PROFESIONALES, CIENTÍFICOS Y TÉCNICOS Y OTROS SERVICIOS | \$ 686,921.66 | 1% |
| SEGURIDAD SOCIAL | \$ 157,287.96 | 0% |

III) NOTAS AL ESTADO DE VARIACIÓN EN LA HACIENDA PÚBLICA

1. Se informará de manera agrupada, acerca de las modificaciones al patrimonio contribuido por tipo, naturaleza y monto.

2. Se informará de manera agrupada, acerca del monto y procedencia de los recursos que modifican el patrimonio generado.

En el periodo que se informa no hubo variaciones al Patrimonio Contribuido

En el periodo que se informa el patrimonio generado, procede de la recepción de las aportaciones orthonales, también en el mismo periodo se recibió de la Secretaría de Hacienda y Crédito Público, así como por la recepción de aportaciones extraordinarias tanto de entidades federales y municipales.

IV) NOTAS AL ESTADO DE FLUJOS DE EFECTIVO

Efectivo y equivalentes

El análisis de los saldos inicial y final que figuran en la última parte del Estado de Flujo de Efectivo en la cuenta de efectivo y equivalentes es como sigue:

| | | |
|---|------------------|------------------|
| Concepto | 2019 | 2018 |
| Bancos/tesorería | 4,086,969.48 | \$ 19,787,156.25 |
| Bancos/Dependencias y Otros | \$ 0.00 | \$ 0.00 |
| Inversiones Temporales (Hasta 3 meses) | 22,318,149.69 | \$ 4,500,000.00 |
| Fondos con Afiliación Específica | 0.00 | \$ 0.00 |
| Depósitos de Fondos de Terceros en Garantía | \$ 0.00 | \$ 0.00 |
| Total de Efectivo y Equivalentes | \$ 26,405,119.17 | \$ 24,287,156.25 |

2. Detallar las adquisiciones de bienes muebles e inmuebles con su monto global y, en su caso, el porcentaje de estas adquisiciones que fueron realizadas mediante subsidios de capital del sector central. Adicionalmente, revelar el importe de los pagos que durante el periodo se hicieron por la compra de los elementos citados.

3. Conciliación de los Flujos de Efectivo Netos de las Actividades de Operación y la cuenta de Ahorros/Desahorro antes de Rubros Extraordinarios.

| | | |
|---|------|------|
| Ahorro/Desahorro antes de rubros | 2019 | 2018 |
| Movimientos de partidas (o rubros) que no | | |
| Depreciación | | |
| Amortización | | |
| Incrementos en las provisiones | | |
| Incremento en inversiones producido por | | |
| revaluación | | |
| Ganancia/pérdida en venta de propiedad, | | |
| planta y equipo | | |
| Incremento en cuentas por cobrar | | |
| Partidas extraordinarias | | |

Las cuentas que aparecen en el cuadro anterior no son exhaustivas y llenen como finalidades ejemplificar el formato que se sugiere para elaborar la nota.

V) CONCILIACIÓN ENTRE LOS INGRESOS PRESUPUESTARIOS Y CONTABLES, ASÍ COMO ENTRE LOS EGRESOS PRESUPUESTARIOS Y LOS GASTOS CONTABLES

La conciliación se presentará atendiendo a lo dispuesto por el Acuerdo por el que se emite el formato de conciliación entre los ingresos presupuestarios y contables, así como entre los egresos presupuestarios y los gastos contables.



MUNICIPIO DE TIZIMIN
ESTADO DE YUCATÁN
NOTAS A LOS ESTADOS FINANCIEROS
(NOTAS DE MEMORIA (CUENTAS DE ORDEN))

Las cuentas de orden se utilizan para registrar movimientos de valores que no afectan o modifican el balance del ente contable, sin embargo, su incorporación en libros es necesaria con fines de recordatorio contable, de control y en general sobre los aspectos administrativos, o bien, para consignar sus derechos o responsabilidades contingentes que puedan, o no, presentarse en el futuro.

Las cuentas que se manejan para efectos de estas Notas son las siguientes:

Cuentas de Orden Contables y Presupuestas:

Contables:

- Valores
- Emisión de obligaciones
- Avales y garantías
- Juicios
- Contratos para Inversión Mediante Proyectos para Prestación de Servicios (PPS) y Similares
- Bienes concesionados o en comodato

Presupuestas:

- Cuentas de ingresos
- Cuentas de egresos

Se informará, de manera agrupada, en las Notas a los Estados Financieros las cuentas de orden contables y cuentas de orden presupuestas:

1. Los valores en custodia de instrumentos prestados a formadores de mercado e instrumentos de crédito recibidos en garantía de los formadores de mercado u otros.
2. Por tipo de emisión de instrumento: monto, tasa y vencimiento.
3. Los contratos firmados de construcciones por tipo de contrato.

e) NOTAS DE GESTIÓN ADMINISTRATIVA

1. Introducción

Los Estados Financieros de los entes públicos, proveen de información financiera a los principales usuarios de la misma, al Congreso y a los ciudadanos. El objetivo del presente documento es la revelación del contexto y de los aspectos económicos-financieros más relevantes que influyeron en las decisiones del periodo, y que deberán ser considerados en la elaboración de los estados financieros para la mayor comprensión de los mismos y sus particularidades.

De esta manera, se informa y expone la respuesta del gobierno a las condiciones relacionadas con la información financiera de cada periodo de gestión; además, de exponer aquellas políticas que podrían afectar la toma de decisiones en periodos posteriores.

Se informará sobre las principales condiciones económico-financieras bajo las cuales el ente público estuvo operando, y las cuales influyeron en la toma de decisiones de la administración;

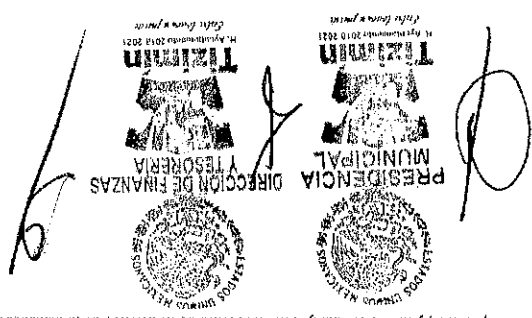
3. Autorización e Historia

Se informará sobre:

4. Organización y Objeto Social

Se informará sobre:

- a) Objeto social.
- b) Principal actividad.
- c) Ejercicio fiscal.
- d) Régimen jurídico.
- e) Consideraciones fiscales del ente: revelar el tipo de contribuciones que esté obligado a pagar o retener.
- f) Estructura organizacional básica.
- g) Fideicomisos, mandatos y análogos de los cuales es fideicomitente o fideicomisario.



Se informará sobre:

- Si se ha observado la normatividad emitida por el CONAC y las disposiciones legales aplicables.
- La elaboración de los estados financieros; por ejemplo, valor de realización, valor razonable, valor de recuperación o cualquier otro método empleado y los criterios de aplicación de los mismos.
- Postulados básicos.
- Normatividad supletoria. En caso de emplear varios grupos de normalidades (normalidades supletorias), deberá realizar la justificación razonable correspondiente, su abeación con los PBCG y a las características cualitativas asociadas descritas en el MCCG (documentos publicados en el Diario Oficial de la Federación, agosto 2009).
- Para las entidades que por primera vez estén implementando la base devengado de acuerdo a la Ley de Contabilidad, deberán:
 - Revelar las nuevas políticas de reconocimiento;
 - Su plan de implementación;
 - Revelar los cambios en las políticas, la clasificación y medición de las mismas, así como su impacto en la información financiera, y
 - Presentar los últimos estados financieros con la normatividad anteriormente utilizada con las nuevas políticas para fines de comparación en la transición a la base devengado.

6. Políticas de Contabilidad Significativas

Se informará sobre:

- Actualización: se informará del método utilizado para la actualización del valor de los activos, pasivos y Hacienda Pública/Patrimonio y las razones de dicha elección. Así como informar de la desconexión o reconexión inflacionaria.
- Informar sobre la realización de operaciones en el extranjero y de sus efectos en la información financiera gubernamental.
- Método de valuación de la inversión en acciones de Compañías subsidiarias no consolidadas y asociadas.
- Sistema y método de valuación de inventarios y costo de venta.
- Beneficios a empleados; revelar el cálculo de la reserva actuarial, valor presente de los ingresos esperados comparado con el valor presente de los gastos tanto de los beneficiarios actuales como futuros.
- Provisiones: objetivo de su creación, monto y plazo.
- Reservas: objetivo de su creación, monto y plazo.
- Cambios en políticas contables y corrección de errores junto con la revelación de los efectos que se tendrá en la información financiera del ente público, ya sea retrospectivos o prospectivos.
- Reclasificaciones: se deben revelar todos aquellos movimientos entre cuentas por efectos de cambios en los tipos de operaciones.
- Depuración y cancelación de saldos.

7. Posición en Moneda Extranjera y Protección por Riesgo Cambiario

Se informará sobre:

- Activos en moneda extranjera.
 - Pasivos en moneda extranjera.
 - Posición en moneda extranjera.
 - Tipo de cambio.
 - Equivalente en moneda nacional.
- Lo anterior, por cada tipo de moneda extranjera que se encuentre en los rubros de activo y pasivo.
- Adicionalmente, se informará sobre los métodos de protección de riesgo por variaciones en el tipo de cambio.

8. Reporte Analítico del Activo

Debe mostrar la siguiente información:

- Vida útil o porcentajes de depreciación, deterioro o amortización utilizados en los diferentes tipos de activos.
 - Cambios en el porcentaje de depreciación o valor residual de los activos.
 - Importe de los gastos capitalizados en el ejercicio, tanto financieros como de investigación y desarrollo.
 - Riesgos por tipo de cambio o tipo de interés de las inversiones financieras.
 - Valor activado de los bienes constituidos por la entidad.
 - Otras circunstancias de carácter significativo que afecten el activo, tales como bienes en garantía, señalados en embargos, litigios, títulos de inversiones entregados en garantía, baja significativa del valor de inversiones financieras, etc.
 - Desmantelamiento de activos, procedimientos, implicaciones, efectos contables.
 - Administración de activos; planeación con el objetivo de que el ente los utilice de manera más efectiva.
- Adicionalmente, se deben incluir las explicaciones de las principales variaciones en el activo, en cuadros comparativos como sigue:

9. Fideicomisos, Mandatos y Análogos

Se deberá informar:


- Por ramo administrativo que los reporta.
- Existir los de mayor monto de disponibilidad, relacionando aquellos que conforman el 80% de las disponibilidades.

10. Reporte de la Recaudación

- Análisis del comportamiento de la recaudación correspondiente al ente público o cualquier tipo de ingreso, de forma separada los ingresos locales de los federales.
- Proyección de la recaudación e ingresos en el mediano plazo.

11. Información sobre la Deuda y el Reporte Analítico de la Deuda

- Utilizar al menos los siguientes indicadores: deuda respecto al PIB y deuda respecto a la recaudación tomando, como mínimo, un periodo igual o menor a 5 años.
- Información de manera agrupada por tipo de valor gubernamental o instrumento financiero en la que se consideren intereses, comisiones, tasa, perfil de vencimiento y otros gastos de la deuda.





MUNICIPIO DE TIZIMIN
ESTADO DE YUCATÁN
NOTAS A LOS ESTADOS FINANCIEROS

12. Calificaciones otorgadas

Informar, tanto del ente público como cualquier transacción realizada, que haya sido sujeta a una calificación crediticia.

13. Proceso de Mejora

Se informará de:

- a) Políticas de control interno.
- b) Medidas de desempeño financiero, metas y alcances.

14. Información por Segmentos

Cuando se considere necesario se podrá revelar la información financiera de manera segmentada debido a la diversidad de las actividades y operaciones que realizan los entes públicos, ya que la misma proporciona información acerca de las diferentes actividades operativas en las cuales participa, de los productos o servicios que maneja, de las diferentes áreas geográficas, de los grupos homogéneos con el objetivo de entender el desempeño del ente, evaluar mejor los riesgos y beneficios del mismo, y entenderlo como un todo y sus partes integrantes.
Consecuentemente, esta información contribuye al análisis más preciso de la situación financiera, grados y fuentes de riesgo y crecimiento potencial de negocio.

15. Eventos Posteriores al Cierre

El ente público informará el efecto en sus estados financieros de aquellos hechos ocurridos en el periodo posterior al que informa, que proporcionan mayor evidencia sobre eventos que le afectan económicamente y que no se conocían a la fecha de cierre.

16. Partes Relacionadas

Se debe establecer por escrito que no existen partes relacionadas que pudieran ejercer influencia significativa sobre la toma de decisiones financieras y operativas.

17. Responsabilidad Sobre la Presentación Razonable de la Información Contable

La información Contable deberá estar firmada en cada página de la misma e incluir al final la siguiente leyenda: "Bajo protesta de decir verdad declaramos que los Estados Financieros y sus notas, son razonablemente correctos y son responsabilidad del emisor". Lo anterior, no será aplicable para la información contable consolidada.

"Bajo protesta de decir verdad declaramos que los Estados Financieros y sus notas, son razonablemente correctos y son responsabilidad del emisor".



MUNICIPIO DE TIZIMIN


ESTADO DE YUCATAN

Reporte Analitico del Activo


Del 01/may./2019 al 31/may./2019

Fecha y hora de Impresión | 05/jun/2019 | 10:05 p. m.

| Cuenta Contable | Saldo Inicial | Cargos del periodo | Abonos del periodo | Saldo Final | Flujo del Periodo |
|--|------------------------|-------------------------|-------------------------|------------------------|-----------------------|
| 1000 ACTIVO | \$60,383,570.52 | \$104,554,148.83 | \$100,795,694.50 | \$64,142,024.90 | \$3,758,454.33 |
| ACTIVO CIRCULANTE | \$29,856,199.27 | \$104,516,191.91 | \$100,647,490.24 | \$33,724,900.94 | \$3,868,701.67 |
| 1100 Efectivo y Equivalentes | \$29,209,243.48 | \$73,583,246.17 | \$76,387,370.48 | \$26,405,119.17 | -\$2,804,124.31 |
| 1110 Bancos/Tesorería | \$6,980,625.72 | \$51,265,096.48 | \$54,158,752.72 | \$4,086,969.48 | -\$2,893,656.24 |
| 1112 Inversiones Temporales (Hasta 3 meses) | \$22,228,617.76 | \$22,318,149.69 | \$22,228,617.76 | \$22,318,149.69 | \$89,531.93 |
| 1120 Derechos a Recibir Efectivo o Equivalentes | \$646,955.79 | \$24,219,675.55 | \$24,260,119.76 | \$606,511.58 | -\$40,444.21 |
| 1122 Cuentas por Cobrar a Corto Plazo | \$0.00 | \$22,163,678.95 | \$22,163,678.95 | \$0.00 | \$0.00 |
| 1123 Deudores Diversos por Cobrar a Corto Plazo | \$626,656.75 | \$253,086.34 | \$291,497.23 | \$588,244.86 | -\$38,410.89 |
| 1124 Ingresos por Recuperar a Corto Plazo | \$0.00 | \$1,802,910.26 | \$1,802,910.26 | \$0.00 | \$0.00 |
| 1126 Préstamos Otorgados a Corto Plazo | \$20,300.04 | \$0.00 | \$2,033.32 | \$18,266.72 | -\$2,033.32 |
| 1130 Derechos a Recibir Bienes o Servicios | \$0.00 | \$6,713,270.19 | \$0.00 | \$6,713,270.19 | \$6,713,270.19 |
| 1134 Anticipo a Contratistas por Obras Públicas a Corto Plazo | \$0.00 | \$6,713,270.19 | \$0.00 | \$6,713,270.19 | \$6,713,270.19 |
| ACTIVO NO CIRCULANTE | \$30,527,371.30 | \$37,956.92 | \$148,204.26 | \$30,417,123.96 | -\$110,247.34 |
| 1200 Bienes Inmuebles, Infraestructura y Construcciones en Proceso | \$19,977,236.63 | \$0.00 | \$0.00 | \$19,977,236.63 | \$0.00 |
| 1230 Terrenos | \$18,954,864.40 | \$0.00 | \$0.00 | \$18,954,864.40 | \$0.00 |
| 1231 Edificios no Habitacionales | \$1,022,372.23 | \$0.00 | \$0.00 | \$1,022,372.23 | \$0.00 |
| 1240 Bienes Muebles | \$47,927,367.96 | \$37,956.92 | \$0.00 | \$47,965,324.88 | \$37,956.92 |
| 1241 Mobiliario y Equipo de Administración | \$24,656,929.54 | \$0.00 | \$0.00 | \$24,656,929.54 | \$0.00 |
| 1242 Mobiliario y Equipo Educativo y Recreativo | \$1,777,757.90 | \$29,788.30 | \$0.00 | \$1,807,546.20 | \$29,788.30 |
| 1243 Equipo e Instrumental Médico y de Laboratorio | \$1,771,495.18 | \$0.00 | \$0.00 | \$1,771,495.18 | \$0.00 |
| 1244 VEHÍCULOS Y EQUIPO DE TRANSPORTE | \$13,277,060.59 | \$0.00 | \$0.00 | \$13,277,060.59 | \$0.00 |
| 1246 Maquinaria, Otros Equipos y Herramientas | \$6,424,124.75 | \$8,168.62 | \$0.00 | \$6,432,293.37 | \$8,168.62 |
| 1248 Activos Biológicos | \$20,000.00 | \$0.00 | \$0.00 | \$20,000.00 | \$0.00 |
| 1250 Activos Intangibles | \$240,120.00 | \$0.00 | \$0.00 | \$240,120.00 | \$0.00 |
| 1251 Software | \$240,120.00 | \$0.00 | \$0.00 | \$240,120.00 | \$0.00 |
| 1260 Depreciación, Deterioro y Amortización Acumulada de Bienes | -\$37,617,353.29 | \$0.00 | \$148,204.26 | -\$37,765,557.55 | -\$148,204.26 |
| 1263 Depreciación Acumulada de Bienes Muebles | -\$37,617,353.29 | \$0.00 | \$148,204.26 | -\$37,765,557.55 | -\$148,204.26 |



 PRESIDENCIA MUNICIPAL









 DIRECCIÓN DE FINANZAS Y TESORERÍA

MUNICIPIO DE TIZIMÍN
ESTADO DE YUCATÁN
Reporte Analítico del Activo
Del 01/may./2019 al 31/may./2019

| Cuenta Contable | Saldo Inicial | Cargos del periodo | Abonos del periodo | Saldo Final | Flujo del Periodo |
|-----------------|---------------|--------------------|--------------------|-------------|-------------------|
|-----------------|---------------|--------------------|--------------------|-------------|-------------------|

"Bajo protesta de decir verdad declaramos que los Estados Financieros y sus notas, son razonablemente correctos y son responsabilidad del emisor".

| | |
|--|---|
|  ING. MARIO ALBERTO GONZALEZ GONZALEZ PRESIDENTE MUNICIPAL  PRESIDENCIA MUNICIPAL C.P. HELBERT JOSE SANCHEZ POLANCO TESORERO MUNICIPAL  |  PTI. REYES GASPARRA GUINAGA MEDINA SECRETARIO MUNICIPAL  DIRECCIÓN DE FINANZAS Y TESORERÍA  |
|--|---|

MUNICIPIO DE TIZIMÍN
ESTADO DE YUCATÁN
Estado Analítico de Ingresos
Del 01/ene./2019 Al 31/may./2019

Fecha y hora de Impresión 05/jun./2019 10:03 p. m.

| Rubros de los Ingresos | Ingreso | | | | | Diferencia (6=5-1) |
|---|-------------------------|--------------------------------|-------------------------|-------------------------|-------------------------|------------------------|
| | Estimado (1) | Ampliaciones / Reducciones (2) | Modificado (3=1+2) | Devengados (4) | Recaudado (5) | |
| IMPUESTOS | \$5,859,000.00 | \$0.00 | \$5,859,000.00 | \$3,716,583.52 | \$3,716,583.52 | -2,142,416.48 |
| CUOTAS Y APORTACIONES DE SEGURIDAD SOCIAL | \$0.00 | \$0.00 | \$0.00 | \$0.00 | \$0.00 | 0.00 |
| CONTRIBUCIONES DE MEJORAS | \$0.00 | \$0.00 | \$0.00 | \$0.00 | \$0.00 | 0.00 |
| DERECHOS | \$12,833,000.00 | \$0.00 | \$12,833,000.00 | \$8,735,623.86 | \$8,735,623.86 | -4,097,376.14 |
| PRODUCTOS | \$90,000.00 | \$0.00 | \$90,000.00 | \$33,698.83 | \$33,698.83 | -56,301.17 |
| APROVECHAMIENTOS | \$7,029,200.00 | \$0.00 | \$7,029,200.00 | \$3,160,160.47 | \$3,160,160.47 | -3,869,039.53 |
| INGRESOS POR VENTA DE BIENES, PRESTACIÓN DE SERVICIOS | \$0.00 | \$0.00 | \$0.00 | -\$0.57 | -\$0.57 | -0.57 |
| PARTICIPACIONES, APORTACIONES, CONVENIOS, INCENTIVOS Y SUBVENCIÓNES | \$256,854,910.00 | \$0.00 | \$256,854,910.00 | \$98,221,624.80 | \$98,221,624.80 | -158,633,285.20 |
| TRANSFERENCIAS, ASIGNACIONES, SUBSIDIOS Y SUBVENCIÓNES | \$0.00 | \$0.00 | \$0.00 | \$0.00 | \$0.00 | 0.00 |
| INGRESOS DERIVADOS DE FINANCIAMIENTOS | \$0.00 | \$0.00 | \$0.00 | \$0.00 | \$0.00 | 0.00 |
| Total | \$282,666,110.00 | \$12,896,190.00 | \$295,562,300.00 | \$113,867,691.91 | \$113,867,691.91 | -166,798,419.09 |
| Ingresos Excedentes | | | | | | |

| Estado Analítico de Ingresos por Fuente de Financiamiento | Ingreso | | | | | Diferencia (6=5-1) |
|--|-------------------------|--------------------------------|-------------------------|-------------------------|-------------------------|------------------------|
| | Estimado (1) | Ampliaciones / Reducciones (2) | Modificado (3=1+2) | Devengados (4) | Recaudado (5) | |
| Ingresos del Poder Ejecutivo Federal o Estatal y de los Municipios | | | | | | |
| IMPUESTOS | \$5,859,000.00 | \$0.00 | \$5,859,000.00 | \$3,716,583.52 | \$3,716,583.52 | -2,142,416.48 |
| CUOTAS Y APORTACIONES DE SEGURIDAD SOCIAL | \$0.00 | \$0.00 | \$0.00 | \$0.00 | \$0.00 | 0.00 |
| CONTRIBUCIONES DE MEJORAS | \$0.00 | \$0.00 | \$0.00 | \$0.00 | \$0.00 | 0.00 |
| DERECHOS | \$12,833,000.00 | \$0.00 | \$12,833,000.00 | \$8,735,623.86 | \$8,735,623.86 | -4,097,376.14 |
| PRODUCTOS | \$90,000.00 | \$0.00 | \$90,000.00 | \$33,698.83 | \$33,698.83 | -56,301.17 |
| APROVECHAMIENTOS | \$7,029,200.00 | \$0.00 | \$7,029,200.00 | \$3,160,160.47 | \$3,160,160.47 | -3,869,039.53 |
| PARTICIPACIONES, APORTACIONES, CONVENIOS, INCENTIVOS Y SUBVENCIÓNES | \$256,854,910.00 | \$0.00 | \$256,854,910.00 | \$98,221,624.80 | \$98,221,624.80 | -158,633,285.20 |
| TRANSFERENCIAS, ASIGNACIONES, SUBSIDIOS Y SUBVENCIÓNES | \$0.00 | \$0.00 | \$0.00 | \$0.00 | \$0.00 | 0.00 |
| Ingresos de los Entes Públicos de los Poderes Legislativo y Judicial, de los Órganos Auxiliares y del Sector Paraestatal o Paramunicipal, así como de las Empresas Productivas del Estado | | | | | | |
| CUOTAS Y APORTACIONES DE SEGURIDAD SOCIAL MUNICIPAL | \$0.00 | \$0.00 | \$0.00 | \$0.00 | \$0.00 | 0.00 |
| PRODUCTOS | \$0.00 | \$0.00 | \$0.00 | \$0.00 | \$0.00 | 0.00 |
| INGRESOS POR VENTA DE BIENES, PRESTACIÓN DE SERVICIOS | \$0.00 | \$0.00 | \$0.00 | \$0.00 | \$0.00 | 0.00 |
| TRANSFERENCIAS, ASIGNACIONES, SUBSIDIOS Y SUBVENCIÓNES | \$0.00 | \$0.00 | \$0.00 | \$0.00 | \$0.00 | 0.00 |
| Ingresos Derivados de Financiamiento | | | | | | |
| Total | \$282,666,110.00 | \$12,896,190.00 | \$295,562,300.00 | \$113,867,691.48 | \$113,867,691.48 | -166,798,418.52 |
| Ingresos Excedentes | | | | | | |

SECRETARÍA DE ECONOMÍA
 DIRECCIÓN DE FINANZAS Y TESORERÍA
 TIZIMÍN
 Calle, Avenida y, Puerto

SECRETARÍA DE ECONOMÍA
 DIRECCIÓN DE FINANZAS Y TESORERÍA
 TIZIMÍN
 Calle, Avenida y, Puerto


MUNICIPIO DE TIZIMÍN
ESTADO DE YUCATÁN
Estado Analítico de Ingresos
Del 01/ene./2019 Al 31/may./2019

Fecha y hora de Impresión | 05/jun./2019
10:03 p. m.

ING. MARIO ALBERTO GONZALEZ GONZALEZ
PRESIDENTE MUNICIPAL

C.P. HELBERT JOSE SANCHEZ POLANCO
TESORERO MUNICIPAL





PTI. REYES GASPARI ASIJINAGA MEDINA
SECRETARIO MUNICIPAL





MUNICIPIO DE TIZIMIN
ESTADO DE YUCATÁN
Estado Analítico del Ejercicio Presupuesto de Egresos
Clasificación Administrativa
| Del 01/ene./2019 Al 31/may./2019

| Concepto | Egresos | | | | | Subejercicio 6 = (3 - 4) |
|--|-------------------------|--------------------------------------|-------------------------|------------------------|------------------------|-------------------------------|
| | Aprobado 1 | Ampliaciones / (Reducciones) 2 | Modificado 3=(1+2) | Devengado 4 | Pagado 5 | |
| 100 Municipio | | | | | | |
| 101 Cabildo | \$8,531,818.00 | \$0.00 | \$8,531,818.00 | \$3,815,205.52 | \$3,815,205.52 | \$4,716,612.48 |
| 102 Presidencia | \$34,880,787.00 | -\$1,500,000.00 | \$33,380,787.00 | \$17,989,508.24 | \$17,823,800.24 | \$15,391,258.76 |
| 103 Secretaría del Ayuntamiento | \$776,800.00 | \$0.00 | \$776,800.00 | \$299,424.80 | \$299,424.80 | \$477,375.20 |
| 104 Seguridad Pública y Tránsito | \$59,762,910.00 | -\$5,544,074.00 | \$54,218,836.00 | \$21,974,078.07 | \$21,861,817.81 | \$32,244,757.93 |
| 105 Finanzas y Tesorería | \$22,764,480.00 | \$0.00 | \$22,764,480.00 | \$7,004,054.05 | \$6,863,951.78 | \$15,780,425.95 |
| 106 Obras Públicas y Desarrollo Urbano | \$91,091,612.00 | \$16,440,264.00 | \$107,531,876.00 | \$4,282,322.55 | \$4,282,322.55 | \$103,249,553.45 |
| 107 Desarrollo Social, Hábitat, Vivienda, Salud y Bienestar | \$4,276,293.00 | \$0.00 | \$4,276,293.00 | \$1,256,947.84 | \$1,256,947.84 | \$3,019,345.16 |
| 108 Protección Civil | \$1,900,857.00 | \$0.00 | \$1,900,857.00 | \$415,561.18 | \$415,561.18 | \$1,485,295.82 |
| 109 Educación, Cultura, Deporte y Turismo | \$7,756,128.00 | \$0.00 | \$7,756,128.00 | \$1,997,649.00 | \$1,989,761.00 | \$5,758,479.00 |
| 110 Desarrollo Agropecuario | \$2,924,950.00 | \$0.00 | \$2,924,950.00 | \$631,085.77 | \$631,085.77 | \$2,293,864.23 |
| 111 Transporte | \$515,676.00 | \$0.00 | \$515,676.00 | \$140,795.09 | \$140,795.09 | \$374,880.91 |
| 112 Jurídico | \$587,279.00 | \$0.00 | \$587,279.00 | \$128,220.12 | \$128,220.12 | \$459,058.88 |
| 113 DIF Municipal | \$6,583,124.00 | \$0.00 | \$6,583,124.00 | \$2,644,628.20 | \$2,644,628.20 | \$3,938,495.80 |
| 114 Comunicación Social, Protocolo, Logística y Teorificación de S | \$678,574.00 | \$0.00 | \$678,574.00 | \$154,644.30 | \$154,644.30 | \$523,929.70 |
| 115 Catastro | \$680,044.00 | \$0.00 | \$680,044.00 | \$197,406.95 | \$197,406.95 | \$482,637.05 |
| 116 Acceso a la Información | \$191,103.00 | \$0.00 | \$191,103.00 | \$39,291.72 | \$39,291.72 | \$151,811.28 |
| 117 Agua Potable, Drenaje y Alcantarillado | \$8,271,614.00 | \$0.00 | \$8,271,614.00 | \$3,486,596.90 | \$3,486,596.90 | \$4,785,017.10 |
| 118 Servicios Públicos, Mercado y Zoológico | \$25,183,697.00 | \$3,500,000.00 | \$28,683,697.00 | \$13,163,283.33 | \$13,141,404.55 | \$15,520,413.67 |
| 119 Feria Anual | \$5,308,384.00 | \$0.00 | \$5,308,384.00 | \$3,376,362.50 | \$3,376,362.50 | \$1,932,021.50 |
| Municipio | \$282,666,110.00 | \$12,896,190.00 | \$295,562,300.00 | \$82,997,066.13 | \$82,549,228.82 | \$212,565,233.87 |
| Total Final | \$282,666,110.00 | \$12,896,190.00 | \$295,562,300.00 | \$82,997,066.13 | \$82,549,228.82 | \$212,565,233.87 |


 PRESIDENCIA MUNICIPAL

 DIRECCION DE FINANZAS Y TESORERIA





MUNICIPIO DE TIZIMIN
ESTADO DE YUCATAN

Estado Analítico del Ejercicio Presupuesto de Egresos
 Clasificación Administrativa
 | Del 01/ene/2019 Al 31/may/2019

Fecha y | 05/jun/2019
 hora de Impresión | 10:03 p. m.



| Concepto | Egresos | | | | | Subejercicio 6 = (3 - 4) |
|----------|---------------|--------------------------------------|-----------------------|----------------|-------------|-------------------------------|
| | Aprobado 1 | Ampliaciones / (Reducciones) 2 | Modificado 3=(1+2) | Devengado 4 | Pagado 5 | |
| | | | | | | |

| | |
|--|--|
| <p style="text-align: center;"></p> <p style="text-align: center;">ING. MARIO ALBERTO GONZALEZ GONZALEZ PRESIDENTE MUNICIPAL</p> <p style="text-align: center;"></p> | <p style="text-align: center;"></p> <p style="text-align: center;">PTI. REYES GASPARRA AGUJINAGA MEDINA SECRETARIO MUNICIPAL</p> <p style="text-align: center;"></p> |
| <p style="text-align: center;"></p> <p style="text-align: center;">C.P. HELBERT JOSE SANCHEZ POLANCO TESORERO MUNICIPAL</p> <p style="text-align: center;"></p> | <p style="text-align: center;"></p> <p style="text-align: center;">DIRECCION DE FINANZAS Y TESORERIA</p> <p style="text-align: center;"></p> |

MUNICIPIO DE TIZIMIN
ESTADO DE YUCATAN
Estado Analítico del Ejercicio Presupuesto de Egresos
Clasificación por Objeto del Gasto (Capítulo y Concepto)
 Del 01/ene/2019 Al 31/may/2019

| Concepto | Egresos | | | | | Subejercicio 6 = (3 - 4) |
|--|------------------------|--------------------------------------|------------------------|------------------------|------------------------|-------------------------------|
| | Aprobado 1 | Ampliaciones / (Reducciones) 2 | Modificado 3=(1+2) | Devengado 4 | Pagado 5 | |
| SERVICIOS PERSONALES | \$92,857,070.00 | -\$1,940,000.00 | \$90,917,070.00 | \$34,770,147.43 | \$34,770,147.43 | \$56,146,922.57 |
| REMUNERACIONES AL PERSONAL DE CARÁCTER PERMANENTE | \$62,838,331.00 | -\$1,940,000.00 | \$60,898,331.00 | \$24,462,646.18 | \$24,462,646.18 | \$36,435,684.82 |
| REMUNERACION DE CARÁCTER EVENTUAL | \$13,337,600.00 | \$0.00 | \$13,337,600.00 | \$6,281,951.55 | \$6,281,951.55 | \$7,055,648.45 |
| REMUNERACIONES ADICIONALES Y ESPECIALES | \$11,953,139.00 | \$0.00 | \$11,953,139.00 | \$1,638,756.44 | \$1,638,756.44 | \$10,314,382.56 |
| SEGURIDAD SOCIAL | \$402,000.00 | \$0.00 | \$402,000.00 | \$157,287.36 | \$157,287.36 | \$244,712.64 |
| OTRAS PRESTACIONES SOCIALES Y ECONÓMICAS | \$4,326,000.00 | \$0.00 | \$4,326,000.00 | \$2,229,505.90 | \$2,229,505.90 | \$2,096,494.10 |
| MATERIALES Y SUMINISTROS | \$53,076,683.00 | -\$1,997,938.62 | \$51,078,744.38 | \$22,472,105.28 | \$22,205,959.98 | \$28,606,639.10 |
| MATERIALES DE ADMINISTRACIÓN, EMISIÓN DE DOCUMENTOS Y UTENSILIOS | \$3,977,110.00 | \$0.00 | \$3,977,110.00 | \$1,504,694.26 | \$1,504,694.26 | \$2,472,415.74 |
| MATERIALES Y ARTÍCULOS DE CONSTRUCCIÓN Y DE REPARACIÓN | \$4,539,974.00 | \$0.00 | \$4,539,974.00 | \$1,711,082.77 | \$1,699,972.93 | \$2,828,891.23 |
| PRODUCTOS QUÍMICOS, FARMACÉUTICOS Y DE LABORATORIO | \$18,719,899.00 | \$1,650,230.00 | \$20,370,129.00 | \$10,888,345.92 | \$10,874,563.14 | \$9,481,783.08 |
| COMBUSTIBLES, LUBRICANTES Y ADITIVOS | \$3,882,000.00 | \$0.00 | \$3,882,000.00 | \$1,852,151.90 | \$1,852,151.90 | \$2,029,848.10 |
| VESTUARIO, BLANCOS, PRENDAS DE PROTECCIÓN Y ARTÍCULOS | \$15,758,100.00 | \$0.00 | \$15,758,100.00 | \$5,987,543.48 | \$5,746,290.80 | \$9,770,556.52 |
| MATERIALES Y SUMINISTROS PARA SEGURIDAD | \$4,955,200.00 | -\$3,740,000.00 | \$1,215,200.00 | \$206,559.90 | \$206,559.90 | \$1,008,640.10 |
| HERRAMIENTAS, REFACCIONES Y ACCESORIOS MENORES | \$15,000.00 | \$0.00 | \$15,000.00 | \$0.00 | \$0.00 | \$15,000.00 |
| SERVICIOS GENERALES | \$1,229,400.00 | \$91,831.38 | \$1,321,231.38 | \$321,727.05 | \$321,727.05 | \$999,504.33 |
| SERVICIOS BÁSICOS | \$44,170,857.00 | \$947,949.70 | \$45,118,806.70 | \$20,237,464.64 | \$20,055,772.63 | \$24,881,342.06 |
| SERVICIOS DE ARRENDAMIENTO | \$12,356,810.00 | \$6,564,696.00 | \$18,921,506.00 | \$8,256,483.32 | \$8,247,387.31 | \$10,666,022.68 |
| SERVICIOS PROFESIONALES, CIENTÍFICOS, TÉCNICOS Y OTROS | \$2,198,000.00 | \$196,000.00 | \$2,394,000.00 | \$1,486,478.47 | \$1,486,478.47 | \$907,521.53 |
| SERVICIOS FINANCIEROS, BANCARIOS Y COMERCIALES | \$8,236,200.00 | -\$5,730,000.00 | \$2,506,200.00 | \$686,921.66 | \$686,921.66 | \$1,819,278.34 |
| SERVICIOS DE INSTALACIÓN, REPARACIÓN, MANTENIMIENTO | \$1,018,200.00 | \$442,042.00 | \$1,460,242.00 | \$768,478.33 | \$768,478.33 | \$691,763.67 |
| SERVICIOS DE COMUNICACIÓN SOCIAL Y PUBLICIDAD | \$7,440,771.00 | -\$59,788.30 | \$7,380,982.70 | \$2,929,178.29 | \$2,836,780.29 | \$4,451,806.41 |
| SERVICIOS DE TRASLADO Y VIÁTICOS | \$2,253,543.00 | \$0.00 | \$2,253,543.00 | \$870,969.24 | \$870,969.24 | \$1,382,573.76 |
| | \$688,203.00 | -\$15,000.00 | \$673,203.00 | \$131,342.91 | \$131,342.91 | \$541,860.09 |

ING. MARIO ANIBERTO GONZALEZ GONZALEZ
 PRESIDENTE MUNICIPAL
 C.P. HELBERT JOSÉ SANCHEZ POLANCO
 TESORERO MUNICIPAL

 PRESIDENCIA MUNICIPAL
 DIRECCION DE FINANZAS Y TERCERA SECCION

PTL. REYES GASPAR SUINAGA MEDINA
 SECRETARIO MUNICIPAL

MUNICIPIO DE TIZIMÍN
ESTADO DE YUCATÁN
Estado Analítico del Ejercicio Presupuesto de Egresos
Clasificación por Objeto del Gasto (Capítulo y Concepto)
 | Del 01/ene/2019 Al 31/may/2019

Fecha y hora de Impresión | 05/jun/2019 10:02 p. m.

| Concepto | Egresos | | | | | Subejercicio 6 = (3 - 4) |
|---|-------------------------|-------------------------------------|-------------------------|------------------------|------------------------|-------------------------------|
| | Aprobado 1 | Ampliaciones / Reducciones) 2 | Modificado 3=(1+2) | Devengado 4 | Pagado 5 | |
| SERVICIOS OFICIALES | \$6,585,956.00 | \$0.00 | \$6,585,956.00 | \$3,961,713.34 | \$3,880,513.34 | \$2,604,242.66 |
| OTROS SERVICIOS GENERALES | \$3,413,174.00 | -\$450,000.00 | \$2,963,174.00 | \$1,146,901.08 | \$1,146,901.08 | \$1,816,272.92 |
| TRANSFERENCIAS, ASIGNACIONES, SUBSIDIOS Y OT | \$6,411,500.00 | \$0.00 | \$6,411,500.00 | \$3,070,833.73 | \$3,070,833.73 | \$3,340,666.27 |
| AYUDAS SOCIALES | \$6,411,500.00 | \$0.00 | \$6,411,500.00 | \$3,070,833.73 | \$3,070,833.73 | \$3,340,666.27 |
| BIENES MUEBLES, INMUEBLES E INTANGIBLES | \$600,000.00 | -\$554,085.08 | \$45,914.92 | \$45,914.92 | \$45,914.92 | \$0.00 |
| MOBILIARIO Y EQUIPO EDUCACIONAL Y RECREATIVO | \$0.00 | \$29,788.30 | \$29,788.30 | \$29,788.30 | \$29,788.30 | \$0.00 |
| MAQUINARIA, OTROS EQUIPOS Y HERRAMIENTAS | \$600,000.00 | -\$583,873.38 | \$16,126.62 | \$16,126.62 | \$16,126.62 | \$0.00 |
| INVERSIÓN PÚBLICA | \$85,550,000.00 | \$16,440,264.00 | \$101,990,264.00 | \$2,400,600.13 | \$2,400,600.13 | \$99,589,663.87 |
| OBRA PÚBLICA EN BIENES DE DOMINIO PÚBLICO | \$85,550,000.00 | \$16,440,264.00 | \$101,990,264.00 | \$2,400,600.13 | \$2,400,600.13 | \$99,589,663.87 |
| Total del Gasto | \$282,666,110.00 | \$12,896,190.00 | \$295,562,300.00 | \$82,997,066.13 | \$82,549,228.82 | \$212,565,233.87 |


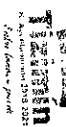


ING. MARIO ALBERTO GONZALEZ GONZALEZ
 PRESIDENTE MUNICIPAL

C.P. HELBERT JOSE SANCHEZ POLANCO
 TESORERO MUNICIPAL









PTL. REYES GASPARR AGUINAGA MEDINA
 SECRETARIO MUNICIPAL

MUNICIPIO DE TIZIMÍN
ESTADO DE YUCATÁN
Estado Analítico del Ejercicio Presupuesto de Egresos
Clasificación Económica (por Tipo de Gasto)
 Del 01/ene./2019 Al 31/may./2019

Fecha y hora de Impresión | 05/jun./2019 10:02 p. m.

| Concepto | Egresos | | | | | Subejercicio |
|--------------------|-------------------------|------------------------------|-------------------------|------------------------|------------------------|-------------------------|
| | Aprobado | Ampliaciones / (Reducciones) | Modificado | Devengado | Pagado | |
| 1 Gasto Corriente | \$196,516,110.00 | -\$3,004,988.92 | \$193,511,121.08 | \$80,550,551.08 | \$80,102,713.77 | \$112,960,570.00 |
| 2 Gasto de Capital | \$86,150,000.00 | \$15,901,178.92 | \$102,051,178.92 | \$2,446,515.05 | \$2,446,515.05 | \$99,604,663.87 |
| Total | \$282,666,110.00 | \$12,896,190.00 | \$295,562,300.00 | \$82,997,066.13 | \$82,549,228.82 | \$212,565,233.87 |

| | |
|--|---|
| <p align="center">  ING. MARIO ALBERTO GONZALEZ GONZALEZ PRESIDENTE MUNICIPAL  PRESIDENCIA MUNICIPAL C. P. HELBERT JOSE SANCHEZ POLANCO TESORERO MUNICIPAL  </p> | <p align="center">  PTI. REYES GASPARI AGUINAGA MEDINA SECRETARIO MUNICIPAL  DIRECCION DE FINANZAS Y TESORERIA  </p> |
|--|---|

MUNICIPIO DE TIZIMÍN


ESTADO DE YUCATÁN

Estado Analítico del Ejercicio Presupuesto de Egresos

Clasificación Funcional (Finalidad y Función)


 | Del 01/ene/2019 Al 31/may/2019

| Concepto | Egresos | | | | | |
|--|-------------------------|--------------------------------------|-------------------------|------------------------|------------------------|----------------------------|
| | Aprobado 1 | Ampliaciones / (Reducciones) 2 | Modificado 3=(1+2) | Devengado 4 | Pagado 5 | Subejercicio 6= (3 - 4) |
| GOBIERNO | \$136,063,016.00 | -\$7,044,074.00 | \$129,018,942.00 | \$55,393,757.45 | \$54,975,686.92 | \$73,625,184.55 |
| LEGISLACIÓN | \$44,189,385.00 | -\$1,500,000.00 | \$42,689,385.00 | \$22,104,138.56 | \$21,938,430.56 | \$20,585,246.44 |
| COORDINACIÓN DE LA POLÍTICA DE GOBIERNO | \$587,279.00 | \$0.00 | \$587,279.00 | \$128,220.12 | \$128,220.12 | \$459,058.88 |
| ASUNTOS FINANCIEROS Y HACENDARIOS | \$28,072,864.00 | \$0.00 | \$28,072,864.00 | \$10,380,416.55 | \$10,240,314.28 | \$17,692,447.45 |
| ASUNTOS DE ORDEN PÚBLICO Y DE SEGURIDAD INTERIOR | \$61,663,767.00 | -\$5,544,074.00 | \$56,119,693.00 | \$22,389,639.25 | \$22,277,378.99 | \$33,730,053.75 |
| OTROS SERVICIOS GENERALES | \$1,549,721.00 | \$0.00 | \$1,549,721.00 | \$391,342.97 | \$391,342.97 | \$1,158,378.03 |
| DESARROLLO SOCIAL | \$143,162,468.00 | \$19,940,264.00 | \$163,102,732.00 | \$26,831,427.82 | \$26,801,661.04 | \$136,271,304.18 |
| VIVIENDA Y SERVICIOS A LA COMUNIDAD | \$128,823,216.00 | \$19,940,264.00 | \$148,763,480.00 | \$22,189,150.62 | \$22,167,271.84 | \$128,574,329.38 |
| EDUCACIÓN | \$7,756,128.00 | \$0.00 | \$7,756,128.00 | \$1,997,649.00 | \$1,989,781.00 | \$5,758,479.00 |
| PROTECCIÓN SOCIAL | \$6,583,124.00 | \$0.00 | \$6,583,124.00 | \$2,644,628.20 | \$2,644,628.20 | \$3,938,495.80 |
| DESARROLLO ECONÓMICO | \$3,440,628.00 | \$0.00 | \$3,440,628.00 | \$771,880.86 | \$771,880.86 | \$2,668,745.14 |
| AGROPECUARIA, SILVICULTURA, PESCA Y CAZA | \$2,924,950.00 | \$0.00 | \$2,924,950.00 | \$631,085.77 | \$631,085.77 | \$2,293,864.23 |
| TRANSPORTE | \$515,676.00 | \$0.00 | \$515,676.00 | \$140,795.09 | \$140,795.09 | \$374,880.91 |
| Gasto | \$282,666,110.00 | \$12,896,190.00 | \$295,562,300.00 | \$82,997,066.13 | \$82,549,228.82 | \$212,566,233.87 |



ING. MARIO ALBERTO GONZÁLEZ GONZÁLEZ

 PRESIDENTE MUNICIPAL



PTL. REYES GASPÁR AGUINAGA MEDINA

 SECRETARIO MUNICIPAL

C.P. HELBERT JOSÉ SÁNCHEZ POLANCO

 TESORERO MUNICIPAL



MUNICIPIO DE TIZIMÍN
ESTADO DE YUCATÁN
Gasto por Categoría Programática
Del 01/ene./2019 Al 31/may./2019

Fecha y hora de Impresión | 05/jun./2019 | 10:01 p. m.

| Concepto | Egresos | | | | | Subejercicio 6 = (3 - 4) |
|----------|---------------|--------------------------------------|-----------------------|----------------|-------------|-------------------------------|
| | Aprobado 1 | Ampliaciones / (Reducciones) 2 | Modificado 3=(1+2) | Devengado 4 | Pagado 5 | |

Programas

| | | | | | | |
|---|-----------------|-----------------|-----------------|--------|--------|-----------------|
| Subsidios: Sector Social y Privado o Entidades Fe | | | | | | |
| Sujetos a Reglas de Operación | \$22,000,000.00 | -\$2,000,000.00 | \$20,000,000.00 | \$0.00 | \$0.00 | \$20,000,000.00 |
| Subsidios: Sector Social y Privado o Entidades Federativa | \$22,000,000.00 | -\$2,000,000.00 | \$20,000,000.00 | \$0.00 | \$0.00 | \$20,000,000.00 |

Desempeño de las Funciones

| | | | | | | |
|--|------------------------|-----------------------|------------------------|------------------------|------------------------|------------------------|
| Prestación de Servicios Públicos | \$37,139,167.00 | \$3,500,000.00 | \$40,639,167.00 | \$17,531,863.57 | \$17,509,984.79 | \$23,107,303.43 |
| Promoción y fomento | \$16,222,690.00 | \$0.00 | \$16,222,690.00 | \$4,510,457.19 | \$4,502,569.19 | \$11,712,232.81 |
| Planeación, seguimiento y evaluación de políticas públicas | \$4,276,293.00 | \$0.00 | \$4,276,293.00 | \$1,256,947.84 | \$1,256,947.84 | \$3,019,345.16 |
| Desempeño de las Funciones | \$57,638,150.00 | \$3,500,000.00 | \$61,138,150.00 | \$23,299,268.60 | \$23,269,501.82 | \$37,838,881.40 |








Administrativos y de Apoyo

| | | | | | | |
|--|-----------------|-----------------|-----------------|-----------------|-----------------|-----------------|
| Apoyo a la función pública y al mejoramiento de la gestión | \$79,715,050.00 | -\$1,500,000.00 | \$78,215,050.00 | \$35,323,119.33 | \$35,017,309.06 | \$42,891,930.67 |
| Administrativos y de Apoyo | \$79,715,050.00 | -\$1,500,000.00 | \$78,215,050.00 | \$35,323,119.33 | \$35,017,309.06 | \$42,891,930.67 |

Programas de Gasto Federalizado



| | | | | | | |
|---------------------------------|------------------|-----------------|------------------|-----------------|-----------------|------------------|
| Gasto Federalizado | \$123,312,910.00 | \$12,896,190.00 | \$136,209,100.00 | \$24,374,678.20 | \$24,262,417.94 | \$111,834,421.80 |
| Programas de Gasto Federalizado | \$123,312,910.00 | \$12,896,190.00 | \$136,209,100.00 | \$24,374,678.20 | \$24,262,417.94 | \$111,834,421.80 |

| | | | | | | |
|------------------------|-------------------------|------------------------|-------------------------|------------------------|------------------------|-------------------------|
| Total del Gasto | \$282,666,110.00 | \$12,896,190.00 | \$295,562,300.00 | \$82,997,066.13 | \$82,549,228.82 | \$212,565,233.87 |
|------------------------|-------------------------|------------------------|-------------------------|------------------------|------------------------|-------------------------|

| | | | |
|---|---|---|---|
|  ING. MARIO ALBERTO GONZALEZ-GONZALEZ PRESIDENTE MUNICIPAL |  PRESIDENCIA MUNICIPAL |  DIRECCION DE FINANZAS Y TESORERIA |  PTL. REYES GASPARD TASQUINAGA MEDINA SECRETARIO MUNICIPAL |
|  C.P. HELBERT JOSÉ SANCHEZ-POLANCO TESORERO MUNICIPAL |  TIZIMÍN H. Ayuntamiento Municipal Calle 26 de Agosto, 2019 |  TIZIMÍN H. Ayuntamiento Municipal Calle 26 de Agosto, 2019 | |


MUNICIPIO DE TIZIMIN
ESTADO DE YUCATAN
Indicadores de Postura Fiscal
del 01/ene./2019 al 31/may./2019

| Concepto | Estimado | Devengado | Pagado |
|---|-------------------------|-------------------------|-------------------------|
| I. Ingresos Presupuestarios (I=1+2) | \$282,666,110.00 | \$113,867,690.91 | \$113,867,690.91 |
| 1. Ingresos del Gobierno de la Entidad Federativa | \$282,666,110.00 | \$113,867,690.91 | \$113,867,690.91 |
| 2. Ingresos del Sector Paraestatal | \$0.00 | \$0.00 | \$0.00 |
| II. Egresos Presupuestarios (II=3+4) | \$282,666,110.00 | \$82,997,066.13 | \$82,549,228.82 |
| 3. Egresos del Gobierno de la Entidad Federativa | \$282,666,110.00 | \$82,997,066.13 | \$82,549,228.82 |
| 4. Egresos del Sector Paraestatal | \$0.00 | \$0.00 | \$0.00 |
| III. Balance Presupuestario (Superavit o Déficit) (III = I - II) | \$0.00 | \$30,870,624.78 | \$31,318,462.09 |
| Concepto | Estimado | Devengado | Pagado |
| III. Balance Presupuestario (Superavit o Déficit) | \$0.00 | \$30,870,624.78 | \$31,318,462.09 |
| IV. Intereses, Comisiones y Gastos de la Deuda | \$0.00 | \$0.00 | \$0.00 |
| V. Balance Primario (Superavit o Déficit) (V= III - IV) | \$0.00 | \$30,870,624.78 | \$31,318,462.09 |
| Concepto | Estimado | Devengado | Pagado |
| A. Financiamiento | \$0.00 | \$0.00 | \$0.00 |
| B. Amortización de la deuda | \$0.00 | \$0.00 | \$0.00 |
| C. Endeudamiento ó desendeudamiento (C = A - B) | \$0.00 | \$0.00 | \$0.00 |

ING. MARIO ALBERTO GONZALEZ GONZALEZ
 PRESIDENTE MUNICIPAL

 C.P. HELBERT JOSE SANCHEZ POLANCO
 TESORERO MUNICIPAL



DIRECCION DE FINANZAS
 Y TESORERIA

 PRESIDENCIA MUNICIPAL


PTI. REYES GASPAR AGUINAGA MEDINA
 SECRETARIO MUNICIPAL


MUNICIPIO DE TIZIMÍN
ESTADO DE YUCATÁN
Estado Analítico de la Deuda y Otros Pasivos
Del 01/may./2019 Al 31/may./2019

| Denominación de las Deudas | Moneda de Contratación | Institución o País Acreedor | Saldo Inicial del Periodo | Saldo Final del Periodo |
|--|------------------------|-----------------------------|---------------------------|-------------------------|
| DEUDA PÚBLICA | | | | |
| Corto Plazo | | | | |
| Deuda Interna | | | | |
| Instituciones de Crédito | Peso | México | \$0.00 | \$0.00 |
| Títulos y Valores | Peso | México | \$0.00 | \$0.00 |
| Arrendamientos Financieros | Peso | México | \$0.00 | \$0.00 |
| Deuda Externa | | | | |
| Organismos Financieros Internacionales | Peso | México | \$0.00 | \$0.00 |
| Deuda Bilateral | Peso | México | \$0.00 | \$0.00 |
| Títulos y Valores | Peso | México | \$0.00 | \$0.00 |
| Arrendamientos Financieros | Peso | México | \$0.00 | \$0.00 |
| Subtotal Corto Plazo | Peso | México | \$0.00 | \$0.00 |
| Largo Plazo | | | | |
| Deuda Interna | | | | |
| Instituciones de Crédito | Peso | México | \$0.00 | \$0.00 |
| Títulos y Valores | Peso | México | \$0.00 | \$0.00 |
| Arrendamientos Financieros | Peso | México | \$0.00 | \$0.00 |
| Deuda Externa | | | | |
| Organismos Financieros Internacionales | Peso | México | \$0.00 | \$0.00 |
| Deuda Bilateral | Peso | México | \$0.00 | \$0.00 |
| Títulos y Valores | Peso | México | \$0.00 | \$0.00 |
| Arrendamientos Financieros | Peso | México | \$0.00 | \$0.00 |
| Subtotal Largo Plazo | Peso | México | \$0.00 | \$0.00 |
| Otros Pasivos | | | | |
| Total Deuda y Otros Pasivos | Peso | México | \$2,145,614.32 | \$1,063,885.49 |









ESTADOS UNIDOS MEXICANOS
 PRESIDENCIA MUNICIPAL
 DIRECCIÓN DE FINANZAS Y TESORERÍA
 Tizimin, Yucatán, México
 2019


MUNICIPIO DE TIZIMÍN
ESTADO DE YUCATAN
Estado Analítico de la Deuda y Otros Pasivos
Del 01/may./2019 Al 31/may./2019

| Denominación de las Deudas | Moneda de Contratación | Institución o País Acreedor | Saldo Inicial del Periodo | Saldo Final del Periodo |
|----------------------------|------------------------|-----------------------------|---------------------------|-------------------------|
|----------------------------|------------------------|-----------------------------|---------------------------|-------------------------|

"Bajo protesta de decir verdad declaramos que los Estados Financieros y sus notas, son razonablemente correctos y son responsabilidad del emisor"

| | |
|---|---|
| <p align="center">  ING. MARIO ALBERTO GONZALEZ GONZALEZ PRESIDENTE MUNICIPAL </p> <p align="center">  PRESIDENCIA MUNICIPAL </p> <p align="center"> C.P. HELBERT JOSÉ SANCHEZ POLANCO TESORERO MUNICIPAL </p> <p align="center">  PRESIDENCIA MUNICIPAL </p> | <p align="center">  PTL. REYES GASPAR AGUINAGA MEDINA SECRETARIO MUNICIPAL </p> <p align="center">  DIRECCION DE FINANZAS Y TESORERIA </p> <p align="center">  DIRECCION DE FINANZAS Y TESORERIA </p> |
|---|---|

MUNICIPIO DE TIZIMIN
ESTADO DE YUCATAN
Endudamiento Neto
 Del 01/may./2019 Al 31/may./2019



Fecha y hora de Impresión 05/jun./2019 09:59 p. m.


| Identificación de Crédito o Instrumento | A Contratación/Colocación | B Amortización | C-A-B Endudamiento Neto |
|---|------------------------------|-------------------|----------------------------|
|---|------------------------------|-------------------|----------------------------|

Créditos Bancarios Total Créditos Bancarios \$0.00

Otros Instrumentos de Deuda Total Otros Instrumentos de Deuda \$0.00

Total \$0.00

ING. MARIO ALBERTO GONZALEZ GONZALEZ PRESIDENTE MUNICIPAL
 DIRECCION DE FINANZAS Y TESORERIA



(Handwritten signature)


C.P. HELBERT JOSE SANCHEZ POLANCO TRESORERO MUNICIPAL



SECRETARIO MUNICIPAL

(Handwritten signature)

P.TI. REYES GASPARY GUINAGA MEDINA



MUNICIPIO DE TIZIMIN
ESTADO DE YUCATAN
Intereses de la Deuda
Del 01/may./2019 Al 31/may./2019

Fecha y hora de Impresión | 05/jun./2019 09:59 p. m.

Identificación de Crédito o Instrumento

Créditos Bancarios

Total de Intereses de Créditos Bancarios \$0.00

Otros Instrumentos de Deuda

Total de Intereses de Otros Instrumentos de Deuda \$0.00

Pagado \$0.00

ING. MARIO ALBERTO GONZALEZ GONZALEZ PRESIDENTE MUNICIPAL



MUNICIPAL

TIZIMIN

C.P. HELBERT JOSE SANCHEZ POLANCO TESORERO MUNICIPAL



DIRECCION DE FINANZAS Y TESORERIA

TIZIMIN

PTI. REYES GASPAR AGUINAGA MEDINA SECRETARIO MUNICIPAL